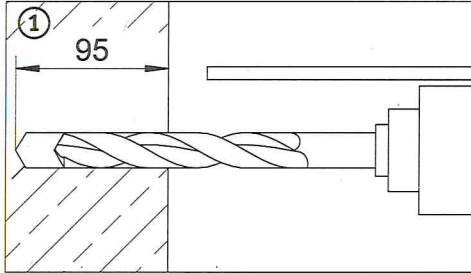


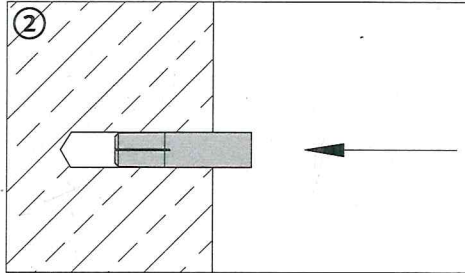


ROBUSTA-Einschlagdübel mit DW 15-Gewinde
ROBUSTA-impact dowel with DW 15 thread

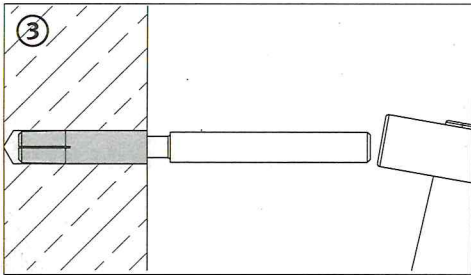
Einbau-Anleitung
Installation instruction



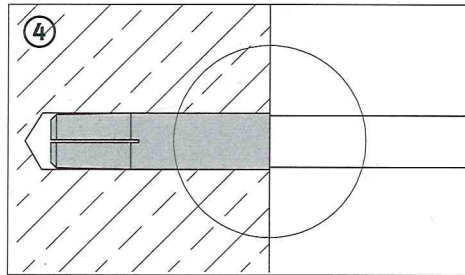
Loch bohren, Loch-Ø 22 mm, Tiefe 95 mm inklusive Bohrerspitze
Drill a hole, hole-Ø 22 mm, depth 95 mm, drilling-point included



Loch ausblasen, Bohrmehl entfernen und Dübel bündig mit Betonkante einstecken.
Blow out hole, remove drilling dust and insert dowel flush to concrete edge.



Dübel durch kräftige Schläge auf den Einschlagdorn im Bohrloch vorspreizen.
Expand dowel with heavy strokes on to the punching-pin.



Ankerstab in den Dübel eindrehen und anzuklemmendes Bauteil mit Mutter befestigen.
Srew anchor bar into the dowel and fix part to clamp with nut.

Hauptsitz:

D-71263 Weil der Stadt-Hausen · Brunnenstraße 36
Telefon 070 33/53 71-0 · Telefax 070 33/53 71-31
E-Mail: info@robusta-gaukel.de

Niederlassung:

D-12099 Berlin (Tempelhof) · Rohdestraße 19
Telefon 030/75 70 70 00 · Telefax 030/75 70 70 07
E-Mail: nl-berlin@robusta-gaukel.de